

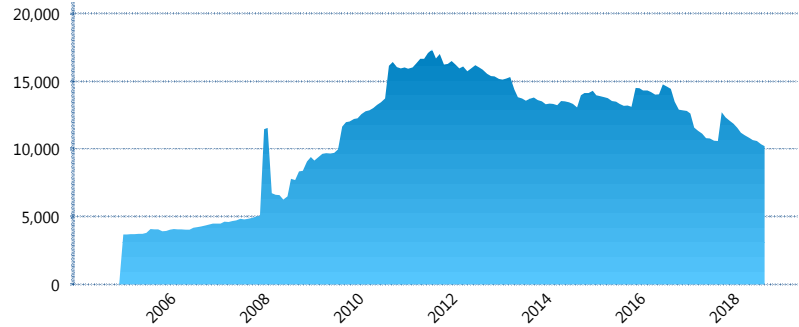
### I. INFORMACIÓN FINANCIERA

#### I) Detalles del Fondo

Detalles del Fondo	
Razón Social	Siefore SURA Básica 1, S.A. de C.V.
Inicio de Operaciones	23/09/2004
Tipo de Fondo	Básica
Clave Bolsa	SURASB1
Activos Administrados *	10,226
ISIN	MX54SU0D0021
Comisión Anual	1.02%
Administrador	Afore SURA, S.A. de C.V.
Director General	Lic. Enrique Ernesto Solórzano Palacio
Presidente del Consejo	Luis Fernando Ojalvo Prieto

#### Activos Administrados \*

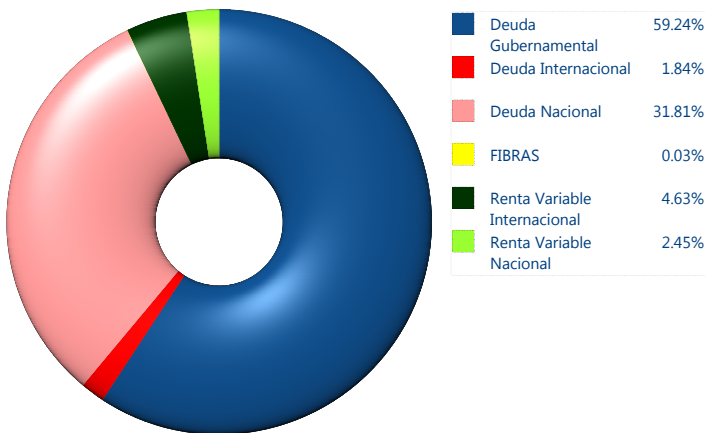
\$10,226



\*Cifras en millones de pesos

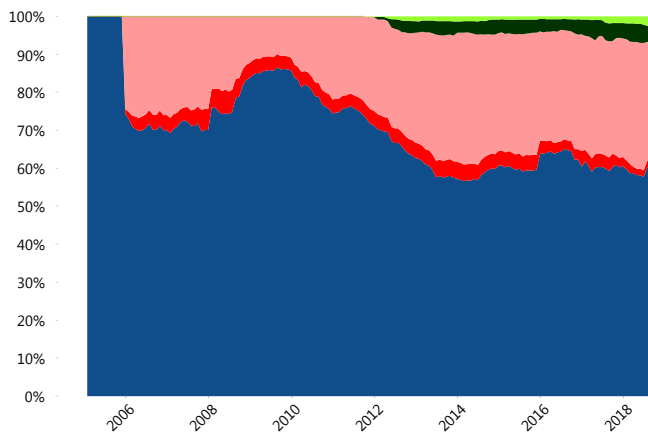
Contiene el efecto de fusiones, cortes transversales y transferencias por edad. Para mayor información consultar: <http://www.consar.gob.mx/gobmx/Aplicativo/Factsheets/EC/ECSAR.pdf>

#### II) Inversiones



Tipo de Instrumento		SURA (SB1)	Sistema Básicas 1**
Renta Variable Nacional	Renta Variable Nacional	2.45%	2.65%
	<b>Total</b>	<b>2.45%</b>	<b>2.65%</b>
Renta Variable Internacional	Renta Variable Internacional	4.63%	4.37%
	<b>Total</b>	<b>4.63%</b>	<b>4.37%</b>
FIBRAS	FIBRAS	0.03%	1.82%
	<b>Total</b>	<b>0.03%</b>	<b>1.82%</b>
Deuda Nacional	Aerolíneas	0.00%	0.12%
	Alimentos	0.80%	0.51%
	Automotriz	0.19%	0.14%
	Banca de Desarrollo	1.29%	2.06%
	Bancario	4.00%	1.42%
	Bebidas	0.98%	0.75%
	Cemento	0.00%	0.03%
	Centros Comerciales	0.07%	0.08%
	Consumo	0.13%	0.33%
	Empresas Productivas del Estado	3.78%	4.60%
	Estados	0.49%	1.06%
	Europesos	4.62%	2.75%
	Grupos Industriales	1.35%	0.71%
	Infraestructura	7.23%	5.41%
	Inmobiliario	0.00%	0.01%
	OTROS	1.26%	1.19%
	Papel	0.08%	0.12%
	Serv. Financieros	0.82%	0.39%
	Telecom	0.87%	1.00%
	Transporte	0.87%	0.37%
Vivienda	2.97%	2.65%	
<b>Total</b>	<b>31.81%</b>	<b>25.71%</b>	
Deuda Internacional	Deuda Internacional	1.84%	1.25%
	<b>Total</b>	<b>1.84%</b>	<b>1.25%</b>
Deuda Gubernamental	BONDESD	0.00%	0.26%
	BONOS	3.55%	8.94%
	BPA182	0.00%	2.01%
	CBIC	13.76%	5.05%
	CETES	2.29%	3.30%
	REPORTO	0.53%	1.02%
	UDIBONO	38.82%	43.11%
	UMS	0.30%	0.53%
<b>Total</b>	<b>59.24%</b>	<b>64.21%</b>	
<b>Total</b>	<b>100.00%</b>	<b>100.00%</b>	

#### Evolución de Inversiones



\*\*Considera las inversiones de todo el grupo de SIEFORES Básicas 1  
Cifras al cierre de septiembre de 2018

### III) Desempeño

#### Rendimiento Bolsa

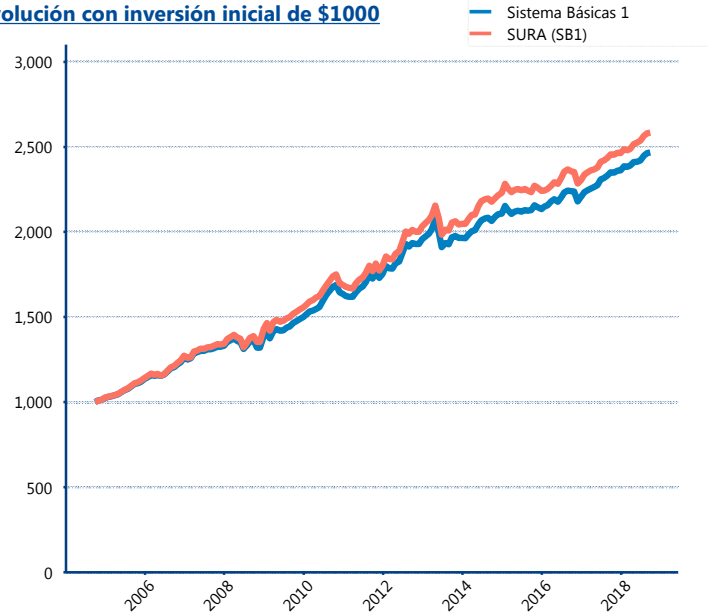
Tipo	SURA (SB1)	Sistema Básicas 1
1 año	5.25%	5.08%
2 años	4.78%	5.03%
3 años	4.88%	4.99%
5 años	4.63%	4.59%

#### Indicador de Rendimiento Neto

Siefore	IRN %
Inbursa (SB1)	5.41%
Profuturo (SB1)	4.89%
PensionISSSTE (SB1)	4.89%
Azteca (SB1)	4.83%
Coppel (SB1)	4.62%
XXI-Banorte (SB1)	4.39%
Citibanamex (SB1)	4.32%
<b>SURA (SB1)</b>	<b>4.14%</b>
Invercap (SB1)	4.06%
Principal (SB1)	3.95%

Promedio Simple	4.55 %
Promedio Ponderado	4.54 %

#### Evolución con inversión inicial de \$1000



Construido con el precio de la Siefore registrado en la Bolsa Mexicana de Valores

### IV) Medidas de sensibilidad y riesgos

#### Evolución del Plazo Promedio Ponderado

